

N°51 24 Heures du Mans 1959: Pedro & Ricardo Rodriguez, Ab.
 N°54 24 Heures du Mans 1960: 18emes, John Bentley-Jack Gordon

Pièces résine:

- 1 coque *Rouge, appuie-tête bleu foncé*
- 1 chassis *noir satiné, habitacle aluminium*
- 1 pot d'échappement *gun metal*
- 1 rétroviseur obus *rouge*
- 2 phares longue portée *chromés*
- 2 sièges *noir satiné*

White Metal:

- 1 bouchon de réservoir

Pièces tournées:

- 1 moyeu de volant
- 2 feux arrières
- 1 levier de vitesse
- 4 jantes

Divers:

- 4 pneus
- 2 demi-volants plastiques
- 1 tube de volant alu
- 2 pastilles de phares 3.5mm
- 2 pastilles de phares additionnels 3mm
- 2 axes 2mm
- 2 vis
- 2 plexis de phares thermoformés
- 1 pare-brise thermoformé
- 1 décal
- 1 planche de photodécoupe nickelée
- 4 inserts de roue photodécoupés matricés *alu*
- 1 morceau de cuir rouge pour couvre-tonneau

Resin parts:

- 1 body *red, headrest: dark blue*
- 1 chassis *satin black, cockpit=Silver*
- 1 exhaust pipe *gun metal*
- 2 seats *satin black*
- 2 spotlights *silver*
- 1 mirror *red*

White metal

- 1 fuel cap

Machined parts:

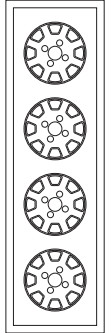
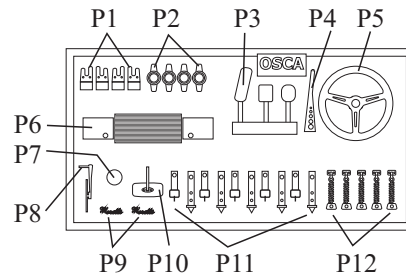
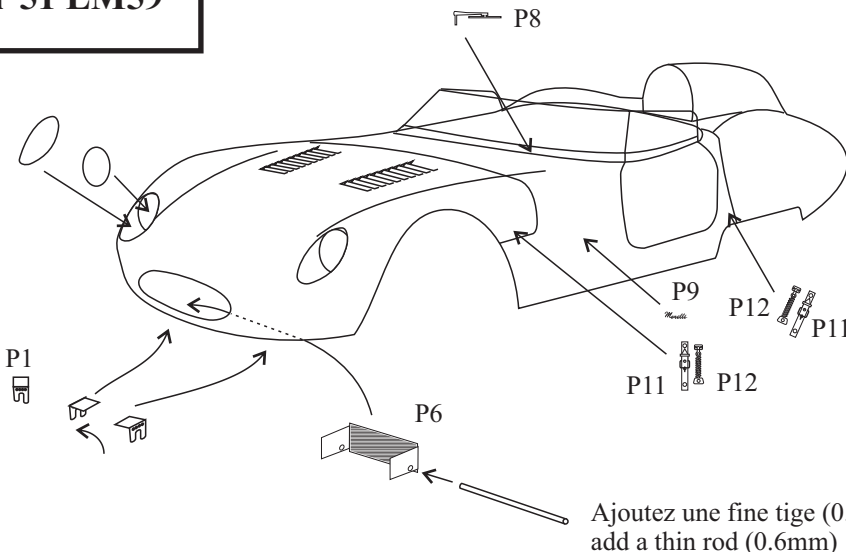
- 1 steering wheel hub
- 2 rear lights
- 1 gear stick
- 4 wheels
- 4 tyres

And...

- 2 plastic half-rims of steering wheel
- 1 aluminium tube for st. wheel
- 2 headlights 3.5
- 2 spotlights 3mm
- 2 axes 1.5mm
- 2 screws
- 2 vacformed headlights covers
- 1 vacformed windscreen
- 1 decal
- 1 sheet of plated p/e parts
- 4 formed p/e wheels centers *silver*
- 1 bit of red leather for cover-tonneau

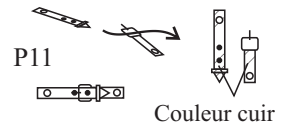
Photodécoupes:

- P1(x4)= lève-vites *rouge* / quick liftjacks points *red*
- P2(x4)= papillons de roue / wheels nuts
- P3= pédalier / pedals
- P4= frein à main / handbrake
- P5= volant / steering wheel
- P6= radiateur + cloisons avants / cooler & front partitions
- P7= glace de rétroviseur / mirror glass
- P8= essuie-glace / wiper
- P9(x2)= sigles Morelli / Morelli insignas
- P10= rétroviseur intérieur / inside mirror
- P11(4x2)= attaches-capot *cuir* / bonnet fasteners *leather*
- P12(x4)= attache-capots / fasteners

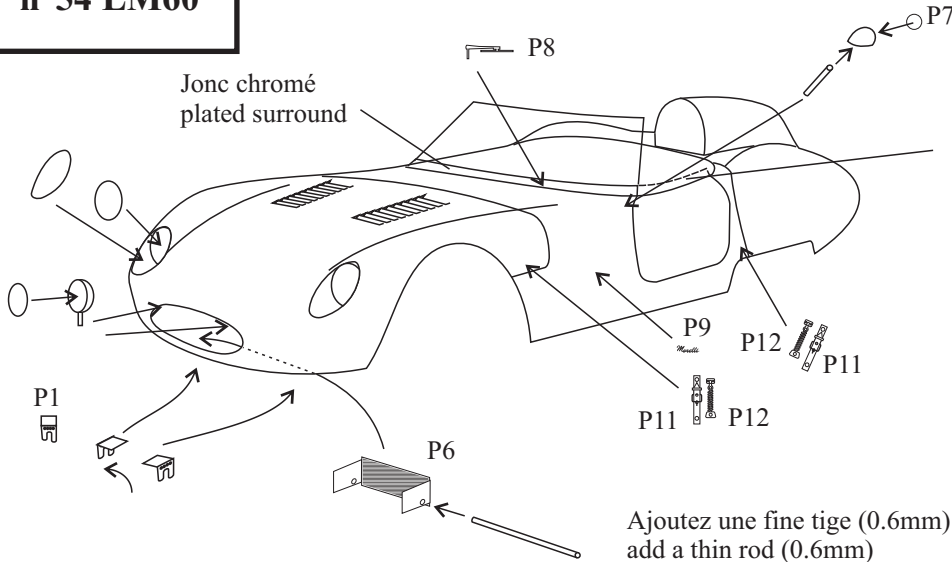
**n°51 LM59**

Coupez le pare-brise dans le prolongement des vitres latérales.

Cut off windshield following the line between side windows.



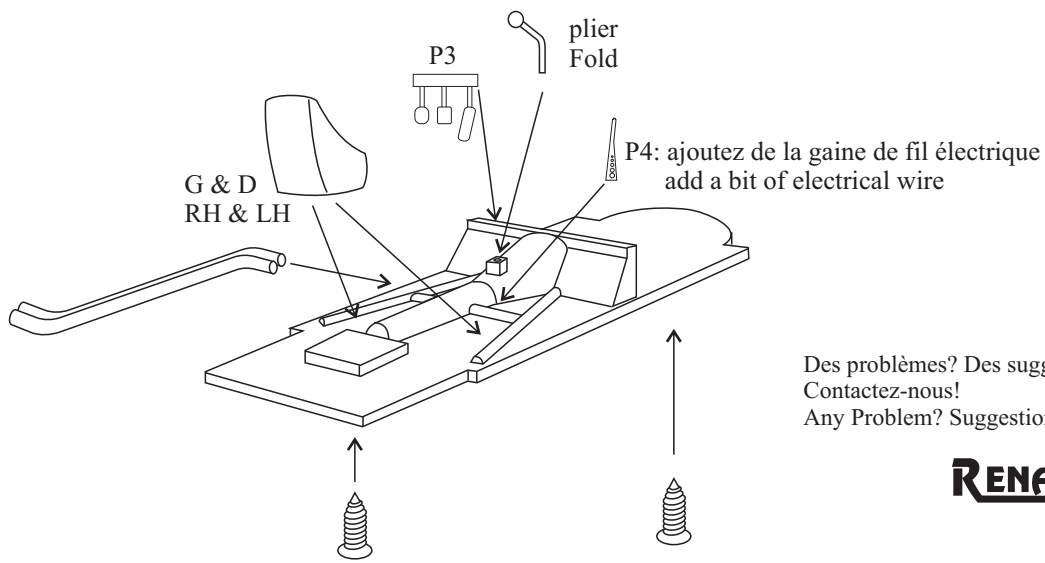
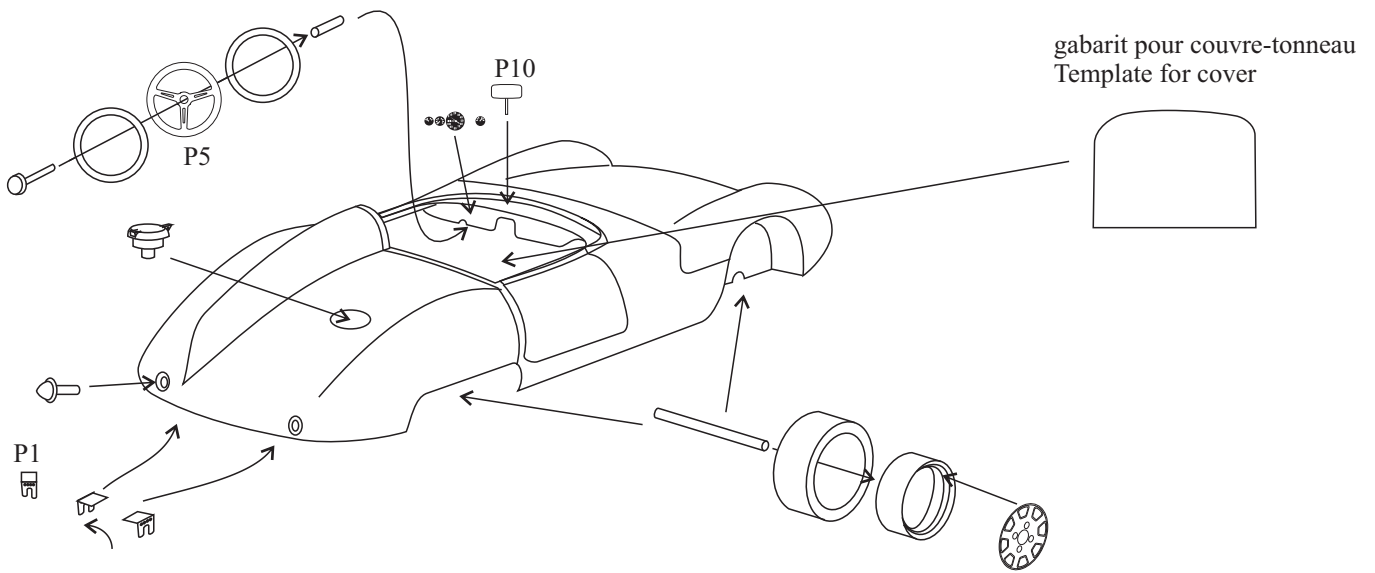
Couleur cuir

n°54 LM60

Otez (à la lime) les bas de vitres latérales


Remove the frame of side windows using a needle file

Ajoutez une fine tige (0.6mm)
add a thin rod (0.6mm)



Des problèmes? Des suggestions? N'hésitez pas:
Contactez-nous!
Any Problem? Suggestion? Please, contact us:

RENAISSANCE



33ter rue Emile Zola 59496 Salomé
FRANCE
Tel: +33 (0)3 20 49 97 89. Fax +33 (0)3 20 49 87 68
www.renaissance-models.com

